



FORMATION EN PRÉSENTIEL

FORMATION INITIALE AU MONTAGE, VÉRIFICATION JOURNALIÈRE, DÉMONTAGE ET UTILISATION DES ÉCHAFAUDAGES ROULANTS.

Dernière mise à jour le 14/11/2024.

OBJECTIF

Salarié appelé à monter, vérifier, utiliser et démonter un échafaudage roulant conformément à la notice technique du fabricant. Conforme à l'arrêté du 21 décembre 2004.

COMPÉTENCES DÉVELOPPÉES

- Comprendre la notice des différents types d'échafaudages
- Connaître les différents éléments constituant un échafaudage
- Utiliser un échafaudage roulant en sécurité
- Utiliser des équipements de protection individuelle
- Identifier et évaluer les risques
- Acquérir les principes de sécurité relatifs aux travaux en hauteur sur échafaudage

Tarif	nous consulter
Réf.	Prev21
Contact	0297611182 contact@poleformation.bzh https://www.poleformation.bzh/

PUBLIC CONCERNÉ

Salariés, chargés des travaux sur échafaudages.

PRÉ-REQUIS





- Avoir été reconnu apte médicalement
- Maîtrise de la langue française (lue, parlée, écrite), connaissance des opérations mathématiques de base.
- A partir de 18 ans

MODALITÉS DE DÉROULEMENT DE L'ACTION DE FORMATION

Présentiel

MÉTHODES ET MOYENS MOBILISÉS

Salle équipée / études et analyses de postes de travail

 Niveau Sans niveau de qualification	 Modalité Présentiel	 Effectif par session 4 mini > 8 maxi	 Durée 14 heures / 2 jour(s)
--	--	---	--

✚ Formation ouverte à certaines formes d'handicap : contactez notre référente Mme LE COGUIEC Paola pour plus d'informations.



PROGRAMME

Programme théorique

La réglementation

- Les accidents du travail
- Décret du 01.09.2004-Décret du 21.12.2004 et de la Recommandation 457

La préparation du chantier

- Le Cahier des Charges
- L'analyse du site, du terrain, des risques
- Elaboration des consignes de sécurité
- Les E.P.I. - Mesures de Prévention
- Lecture de la notice - Analyse de la notice de montage

La composition d'un échafaudage

- Les différents éléments
- Descriptif et propriétés des éléments
- Inventaire d'un lot

Sécurité

- L'accès à l'échafaudage en sécurité
- Rôle du responsable du chantier
- L'accès à l'échafaudage de personnel extérieur

Programme pratique

- La stabilité d'un échafaudage
- Le calage - La mise à niveau
- Les règles de sécurité : le balisage, le stockage
- Principes de sécurité
- Sécurisation des accès
- Les risques du travail en hauteur - Le port des E.P.I.
- Appareils de levage
- Règles de déplacement

LES PLUS

Conforme à l'arrêté du 21 décembre 2004.

INTERVENANT(S)

Formateur sécurité

ÉVALUATION

Tests théorique et pratique

ATTRIBUTION FINALE

Attestation de formation

MAINTIEN DES CONNAISSANCES

Avant la fin de la période de validité de 24 mois, l'apprenant doit suivre une session de Maintien et actualisation des compétences au montage, vérification journalière, démontage et utilisation des échafaudages roulants.